



















ТРУБИ КАНАЛІЗАЦІЙНІ ГОФРОВАНІ (ДВОСТІННІ, СТРУКТУРНІ)

з ПП (поліпропілену) важкого типу
та фасонні частини для для зовнішніх мереж
системи K2-Kan



OD зовнішні діаметри

Виробництво фірми "Качмарек" (Польща)

Труба каналізаційна зовнішня	Розмір	Євро з ПДВ	Трійник для корюваної труби з виходом на гладку трубу з ПВХ	Розмір	Євро з ПДВ	
SN 8 K2 - Kan 	110 x 4000 ПЕ	12,87		160 / 160 x 45°	12,99	
	110 x 6000 ПЕ	18,84		200 / 110 x 45°	14,15	
	160 x 6000 ПЕ	36,38		200 / 160 x 45°	15,21	
	160 x 3000	24,54		250 / 110 x 45°	56,49	
	160 x 6000	45,79		250 / 160 x 45°	59,66	
	200 x 3000	36,91		250 / 200 x 45°	68,45	
	200 x 6000	66,75		315 / 110 x 45°	75,28	
	250 x 3000	56,86		315 / 160 x 45°	78,01	
	250 x 6000	101,83		315 / 200 x 45°	83,03	
	315 x 3000	84,05		315 / 250 x 45°	135,97	
	315 x 6000	148,92		400 / 110 x 45°	149,01	
	400 x 3000	142,26		400 / 160 x 45°	157,53	
	400 x 6000	244,86		400 / 200 x 45°	167,14	
	SN 8 K2 - Kan без келиха	200 x 6000		63,33		400 / 250 x 45°
250 x 6000		99,59	400 / 315 x 45°	262,69		
315 x 6000		143,74	160 / 160 x 45°	13,17		
Муфта труби корюваної K2 - Kan 	160	7,20		200 / 160 x 45°		15,81
	200	11,52		200 / 200 x 45°		17,48
	250	18,82		250 / 160 x 45°		65,57
	315	42,71		250 / 200 x 45°		68,65
	400	67,30		250 / 250 x 45°		113,44
Муфта насувна (ремонтна) труби корюваної K2 - Kan 	160	7,20		315 / 160 x 45°		76,03
	200	11,52		315 / 200 x 45°		83,15
	250	18,82		315 / 250 x 45°		145,15
	315	42,71		315 / 315 x 45°		199,99
	400	67,30		400 / 160 x 45°		158,24
Коліно до труби корюваної K2 - Kan 	160/15*	6,87		400 / 200 x 45°		167,14
	160/30*	7,42		400 / 250 x 45°	218,90	
	160/45*	7,53		400 / 315 x 45°	273,76	
	160/90*	8,93		400 / 400 x 45°	311,68	
	200/15*	7,81		160	3,61	
	200/30*	8,02		200	6,26	
	200/45*	8,30		250	9,46	
	200/90*	8,61		315	21,41	
	250/15*	39,16		400	33,63	
	250/30*	43,56			160	7,06
	250/45*	46,11	200		8,75	
	250/90*	56,74	250		17,03	
	315/15*	67,02	315		43,56	
	315/30*	71,83	400		59,66	
	315/45*	75,56	Муфта перехідна на раструб труби з ПВХ 		160/160	5,57
	315/90*	95,04			200/200	6,42
	400/15*	148,11			250/250	11,07
	400/30*	180,46			315/315	18,40
	Сідло механічне для корюваної труби з виходом на гладку трубу 	400/45*	195,73		Муфта перехідна на гладку трубу з ПВХ 	400/400
		400/90*	226,57	160/160		6,45
250-160		73,59	200/200	7,53		
315-160		73,59	250/250	12,44		
315-200		115,42	315/315	29,17		
Редукція труби корюваної(вн-вн) 	400-160	73,59	Ущільнювач "in - situ" для корюваної труби 	400/400	41,30	
	400-200	115,42		110/138	7,54	
	200/160 (160ПВХ)	14,75		160/177	8,98	
	250/160	19,29	Ущільнювач труби корюваної K2 - Kan 	200/226	9,89	
	250/200	20,95		160	1,24	
	315/200	31,96		200	1,52	
	315/250	37,63		250	2,95	
400/250	66,77	315	4,12			
400/315	71,83	400	9,54			

Труби в комплекті з келихом (муфтою) та ущільнювачем,

Фасонні частини без ущільнювачів.

Під замовлення труби OD SN 10,12, 16

Під замовлення труби K2-кан XXL SN 2, SN 4 і SN 8

діаметром від 1200 мм до 3000 мм